



О РЕАЛИЗАЦИИ НАЦИОНАЛЬНЫХ ПРОЕКТОВ В САМАРСКОЙ ОБЛАСТИ



Указ Президента РФ от 07.05.2018 №204 «О национальных целях и стратегических задачах развития Российской Федерации на период до 2024 года»

Национальные цели развития Российской Федерации до 2024 года

Обеспечение устойчивого естественного роста численности населения РФ

Обеспечение устойчивого роста доходов граждан и пенсионного обеспечения

Вхождение РФ в число 5 крупнейших экономик мира, обеспечение экономического роста

Улучшение жилищных условий не менее 5 млн. семей ежегодно

Увеличение продолжительности жизни до 78 лет

Ускорение технологического развития РФ

Обеспечение ускоренного внедрения цифровых технологий в экономике и социальной сфере

Снижение в 2 раза уровня бедности в России

Создание высокопроизводительного экспортно ориентированного сектора

Национальные проекты



Здравоохранение



Образование



Демография



Культура



Безопасные и качественные автомобильные дороги



Жилье и городская среда



Экология



Цифровая экономика



Производительность труда и поддержка занятости



Международная кооперация и экспорт



Малое и среднее предпринимательство и поддержка индивидуальной предпринимательской инициативы



Комплексный план модернизации и расширения магистральной инфраструктуры

Наука



НАЦИОНАЛЬНЫЙ ПРОЕКТ «ПРОИЗВОДИТЕЛЬНОСТЬ ТРУДА И ПОДДЕРЖКА ЗАНЯТОСТИ»

Целевые показатели

Целевой показатель	Базовое значение 2018 г.	Значение на 01.10.2019	2019 г.	2020 г.	2021 г.	2022 г.	2023 г.	2024 г.
Рост производительности труда на средних и крупных предприятиях базовых несырьевых отраслей экономики региона, процент к предыдущему году	101,6	Значение показателя ежегодное	102,3	103,1	103,8	104	104	104,8
Количество средних и крупных предприятий базовых несырьевых отраслей экономики, вовлеченных в реализацию национального проекта, ед. нарастающим итогом	10	49	55	84	122	163	208	250
Доля предприятий от общего числа предприятий, вовлеченных в национальный проект, на которых прирост производительности труда соответствует целевым показателям, процент	-	Значение показателя ежегодное	60	80	90	95	95	95



НАЦИОНАЛЬНЫЙ ПРОЕКТ «ПРОИЗВОДИТЕЛЬНОСТЬ ТРУДА И ПОДДЕРЖКА ЗАНЯТОСТИ»

РЕГИОНАЛЬНЫЕ СОСТАВЛЯЮЩИЕ ФЕДЕРАЛЬНЫХ ПРОЕКТОВ

Системные меры по повышению производительности труда

Адресная поддержка повышения производительности труда на предприятиях

Поддержка занятости и повышение эффективности рынка труда для обеспечения роста производительности труда

РЕЗУЛЬТАТЫ



- Внедрены основы бережливого производства на **12** предприятиях:
 - АО «АКОМ»
 - АО «Вазинтерсервис» (АО «ВИС»),
 - АО «Мотор-Супер»,
 - АО «Средне-Волжский Механический Завод»,
 - ОАО «Завод Продмаш»,
 - ООО «Самараволгомаш»
 - АО «РОССКАТ»,
 - ООО «Завод приборных подшипников»,
 - ООО «Пегас-Агро»,
 - АО «СКК»,
 - ООО «Металлопродукция»,
 - ООО «Робола»

Оказание поддержки повышения производительности труда на предприятиях

- Функционирование **регионального центра компетенций**
- Создание **первого в России регионального центра компетенций государственной корпорации «Ростех»** (уже реализуются пилотные проекты на 4-х предприятиях)

Переобучение, повышение квалификации работников предприятий

- Программа обучения управленческого звена «**Лидеры производительности**»
- Программа по **поддержке развития экспортного потенциала** совместно с АО «Российский экспортный центр»
- Доступ к **интернет-порталу производительность.рф**, с широким набором учебных материалов





Целевые показатели

Целевой показатель	Базовое значение 2018 г.	Значение на 01.10.2019	2019 г.	2020 г.	2021 г.	2022 г.	2023 г.	2024 г.
Численность занятых в сфере малого и среднего предпринимательства в Самарской области, млн. человек	0,448	0,451	0,450	0,464	0,480	0,501	0,519	0,535
Доля малого и среднего предпринимательства в ВРП, %	24,1	Нет методики расчета	24,8	25,9	27,6	29,0	30,9	32,5
Доля экспортеров, являющихся субъектами малого и среднего предпринимательства, включая индивидуальных предпринимателей, в общем объеме несырьевого экспорта, %	7,2	Отсутствуют данные по объему несырьевого экспорта	7,5	8,0	8,5	9,0	9,5	10



НАЦИОНАЛЬНЫЙ ПРОЕКТ «МАЛОЕ И СРЕДНЕЕ ПРЕДПРИНИМАТЕЛЬСТВО И ПОДДЕРЖКА ИНДИВИДУАЛЬНОЙ ПРЕДПРИНИМАТЕЛЬСКОЙ ИНИЦИАТИВЫ»

РЕГИОНАЛЬНЫЕ СОСТАВЛЯЮЩИЕ ФЕДЕРАЛЬНЫХ ПРОЕКТОВ

Улучшение условий ведения предпринимательской деятельности

Расширение доступа субъектов МСП к финансовой поддержке, в том числе к льготному финансированию

Акселерация субъектов малого и среднего предпринимательства

Создание системы поддержки фермеров и развитие сельской кооперации

Популяризация предпринимательства

РЕЗУЛЬТАТЫ



- Создание **3** специализированных **центров «Мой бизнес»** («Дом предпринимателя») в 2019 году (к 2024 году – 10 центров) по принципу «единого окна».
- Внедрение **новых продуктов микрокредитования**:
 - микрозаймы без обеспечения (в размере 10% от портфеля микрозаймов);
 - микрозаймы для начинающих предпринимателей.
- Предоставление **услуг по бизнес-акселерации** Фондом «Региональный центр развития предпринимательства Самарской области» и ГКУ СО ИКАСО (**ikaso63.ru**). Поддержку получили **3306** СМСП.


- Проект **«Профессия – предприниматель»** - бесплатные экскурсионные туры на частные предприятия Самарской области.
- Проект **«История успеха»** - выявление и тиражирование успешного опыта ведения предпринимательской деятельности.

- Запуск **Единого регионального портала поддержки и развития предпринимательства**


mybiz63.ru

#МойБизнес63


- Информирование СМСП в **Едином аккаунте** **#БизнесЭтоПросто** во всех социальных сетях

 **2000+**
ПОДПИСЧИКОВ

vk.com/mybiz63

 **2500+**
ПОДПИСЧИКОВ

[@mybiz63](https://www.instagram.com/mybiz63)

 **600+**
ПОДПИСЧИКОВ

www.facebook.com/mybiznes63



НАЦИОНАЛЬНЫЙ ПРОЕКТ «МЕЖДУНАРОДНАЯ КООПЕРАЦИЯ И ЭКСПОРТ»

Целевые показатели

Целевой показатель	Базовое значение 2018 г.	Значение на 01.10.2019	2019 г.	2020 г.	2021 г.	2022 г.	2023 г.	2024 г.
Объем экспорта конкурентоспособной промышленной продукции в Самарской области, млрд. долл. США	2,14	1,94	2,58	2,71	2,9	3,01	3,13	3,26
Объем экспорта продукции АПК, млн. долл. США	221,9*	0,240	220,0	223,0	225,0	230,0	245,0	250,0
Объем экспорта услуг, млн. долларов США	-	отсутствует методика расчета Росстата	552	599	646	693	741	870
Прирост количества компаний-экспортеров из числа МСП по итогам внедрения Регионального экспортного стандарта 2.0 к 2018 году, %	-	0	0	20	30	50	75	100

* Значительный объем экспорта обусловлен большими переходящими остатками зерна урожая 2017 года



НАЦИОНАЛЬНЫЙ ПРОЕКТ «МЕЖДУНАРОДНАЯ КООПЕРАЦИЯ И ЭКСПОРТ»

РЕГИОНАЛЬНЫЕ СОСТАВЛЯЮЩИЕ ФЕДЕРАЛЬНЫХ ПРОЕКТОВ

Промышленный экспорт

Экспорт продукции АПК

Экспорт услуг

Системные меры развития
международной кооперации и
экспорта

РЕЗУЛЬТАТЫ



Центр поддержки экспорта Самарской области – содействие выходу самарских компаний на внешние рынки

- Проведение индивидуальных консультаций по вопросам внешнеэкономической деятельности
- Реализация акселерационных программ как для компаний, имеющих опыт экспортных поставок, так и для начинающих экспортеров
- Оказание помощи предпринимателям в размещении их продукции на зарубежных маркетплейсах: Alibaba.com, Amazon.com, ebay.com, Europages, WLW
- Содействие предприятиям в участии на международных выставочно-ярмарочных мероприятиях и зарубежных деловых миссиях
- Проведение программ экспортных семинаров «Жизненный цикл экспортного проекта»

Программы повышения конкурентоспособности

- От Самарской области подано 39 заявок.

Государственная поддержка

- Предоставление организациям субсидии до 500 млн. рублей в течение соответствующего финансового года.





НАЦИОНАЛЬНЫЙ ПРОЕКТ «ЦИФРОВАЯ ЭКОНОМИКА»

Целевые показатели

Целевой показатель	Базовое значение 2018 г.	Значение на 01.10.2019	2019 г.	2020 г.	2021 г.	2022 г.	2023 г.	2024 г.
Доля медицинских организаций государственной и муниципальной систем здравоохранения (больницы и поликлиники), подключенных к сети "Интернет", %	95	100	100	100	100	0	0	0
Доля фельдшерских и фельдшерско-акушерских пунктов государственной и муниципальной систем здравоохранения, подключенных к сети "Интернет", %	8,76	1	20	40	100	0	0	0
Количество выпускников системы профессионального образования с ключевыми компетенциями цифровой экономики, тыс.чел.	0	0	0	6,724	8,966	0	0	0
Средний срок простоя государственных информационных систем в результате компьютерных атак, часов	0	0	0	24	18	0	0	0
Доля взаимодействий граждан и коммерческих организаций с государственными (муниципальными) органами и бюджетными учреждениями, осуществляемых в цифровом виде, %	0	0	0	30	40	0	0	0



НАЦИОНАЛЬНЫЙ ПРОЕКТ «ЦИФРОВАЯ ЭКОНОМИКА»

РЕГИОНАЛЬНЫЕ СОСТАВЛЯЮЩИЕ ФЕДЕРАЛЬНЫХ ПРОЕКТОВ

Информационная безопасность

Кадры для цифровой экономики

Информационная инфраструктура

Цифровые технологии

Цифровое государственное управление

ПЛАНИРУЕМЫЕ РЕЗУЛЬТАТЫ



- Подключение к высокоскоростному интернету объектов социальной сферы
- Информирование жителей региона о возможности обучения онлайн программам развития цифровой грамотности
- Проектный офис по цифровому развитию
- Информирование разработчиков о конкурсах компаний, разрабатывающих продукты и платформенные решения преимущественно на основе российских технологий
- Создание безопасной информационно-телекоммуникационной инфраструктуры высокоскоростной передачи, обработки и хранения больших объемов данных, доступной для всех организаций и домохозяйств
- Информирование о поддержке лидирующих исследовательских центров и проектов цифрового развития экономики Самарской области



НАЦИОНАЛЬНЫЙ ПРОЕКТ «ОБРАЗОВАНИЕ»

Целевые показатели

Целевой показатель	Значение на 01.10.2019	2019 г.	2024г.
Доля детей в возрасте от 5 до 18 лет, охваченных дополнительным образованием, %	78,5	78,5	80
Численность обучающихся, вовлеченных в деятельность общественных объединений, тыс. человек	135	120	180



НАЦИОНАЛЬНЫЙ ПРОЕКТ «ОБРАЗОВАНИЕ»

РЕГИОНАЛЬНЫЕ СОСТАВЛЯЮЩИЕ ФЕДЕРАЛЬНЫХ ПРОЕКТОВ

Современная школа

Успех каждого ребенка

Поддержка семей, имеющих детей

Цифровая образовательная среда

Учитель будущего

Молодые профессионалы

Новые возможности для каждого

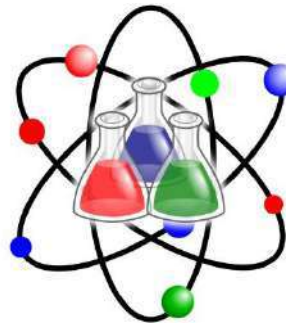
Социальная активность

РЕЗУЛЬТАТЫ



- открыт Дом научной коллаборации;
- введена в эксплуатацию школа на **1500** мест в Южном городе (г. Самара);
- отремонтировано **4** спортивных зала в школах;
- открыты **45** центров цифрового и гуманитарного профилей «Точки роста» на базе сельских школ;
- функционируют детские технопарки «мини-кванториумы» в **19**-ти муниципалитетах;
- обновлены классы «Технологии» в **24** школах.

РЕЗУЛЬТАТЫ К 2024 ГОДУ



- **24** спортивных зала отремонтированы;
- **160** центров цифрового и гуманитарного профилей создано;
- Центр опережающей профессиональной подготовки граждан создан в 2020 году;
- **5** детских технопарков «Кванториум»;
- высокоскоростной интернет во всех школах региона в 2021 году;
- **2** центра цифрового образования детей «IT-куб» создано;
- **8** новых школ введены в эксплуатацию.



НАЦИОНАЛЬНЫЙ ПРОЕКТ «ДЕМОГРАФИЯ»

Целевые показатели

Целевой показатель	Базовое значение 2018 г.	Значение на 01.10.2019	2019 г.	2020 г.	2021 г.	2022 г.	2023 г.	2024 г.
Снижение смертности населения старше трудоспособного возраста (на 1000 человек населения соответствующего возраста)	37,7	37,6	37,1	36,4	35,8	35,1	34,5	33,8
Значение суммарного коэффициента рождаемости	1,511	1,495*	1,538	1,563	1,580	1,604	1,621	1,644
Обращаемость в медицинские организации по вопросам здорового образа жизни (тысяч человек)	141,0	95,8	142,4	143,8	145,3	146,7	148,2	149,7
Число лиц, которым рекомендованы индивидуальные планы по здоровому образу жизни (паспорта здоровья) в центрах здоровья (млн. человек)	0,150	0,111	0,152	0,159	0,170	0,179	0,188	0,197
Доля граждан Самарской области, систематически занимающихся физической культурой и спортом, %	36,0	38,7	39,0	42,0	45,0	48,0	51,0	55,0

* Показатель рассчитывается ежегодно. Самарстат предоставит данные за 2019 год в августе 2020 года. Указано значение по низкому варианту прогноза Росстата на 2019 год.



НАЦИОНАЛЬНЫЙ ПРОЕКТ «ДЕМОГРАФИЯ»

РЕГИОНАЛЬНЫЕ СОСТАВЛЯЮЩИЕ ФЕДЕРАЛЬНЫХ ПРОЕКТОВ

Финансовая поддержка семей при рождении детей

Создание условий для осуществления трудовой деятельности женщин с детьми, включая ликвидацию очереди в ясли для детей до трех лет

Разработка и реализация программы системной поддержки и повышения качества жизни граждан старшего поколения (Старшее поколение)

Формирование системы мотивации граждан к здоровому образу жизни, включая здоровое питание и отказ от вредных привычек

Спорт – норма жизни

РЕЗУЛЬТАТЫ В 2019 ГОДУ



- **9** детских садов откроются в 2019 году;
- **5** новых специальных автомобилей поступили в центры социального обслуживания населения;
- **3** крупных спортивных объекта в г.о. Тольятти (ФСК «Союз», ФСК «Акробат», легкоатлетический манеж) строятся в 2019 г.;
- начато строительство крытого катка с искусственным льдом в г.о.Похвистнево
- апробация паспортов здоровья на предприятиях;
- **38,1** тыс. семей, родивших или усыновивших первого, третьего или последующих детей, получили фин. поддержку

РЕЗУЛЬТАТЫ К 2024 ГОДУ



- потребность в местах детских садов закрывается в 2021 году;
- **8** крупных спортивных объектов будут построены до конца 2024 года, в том числе:
 - физкультурно-спортивный комплекс «Союз (Тольятти).
 - легкоатлетический манеж (Тольятти);
- **2** футбольных поля модернизированы;
- **20** спортивных площадок ГТО;
- **122** универсальные спортивные площадки;
- внедрена система долговременного ухода для пожилых людей.



НАЦИОНАЛЬНЫЙ ПРОЕКТ «ЗДРАВООХРАНЕНИЕ»

Целевые показатели

Целевой показатель	Базовое значение за 2018 г.	Значение на 01.10.2019	2019 г.	2020 г.	2021 г.	2022 г.	2023 г.	2024 г.
Снижение смертности населения трудоспособного возраста (на 100 тыс.)	529,5	507,1	510,0	500,0	480,0	470,0	450,0	420,0
Снижение смертности от болезней системы кровообращения (на 100 тыс.)	600,4	514,3	570,0	550,0	525,0	485,0	455,0	443,5
Снижение смертности от злокачественных новообразований (на 100 тыс.)	191,8	200,1*	202,8	201,8	199,0	197,0	195,0	192,9
Снижение младенческой смертности (на 1 тыс. родившихся детей)	4,5	3,9*	4,3	4,2	4,1	4,0	4,0	4,0
Охват всех граждан профилактическими медицинскими осмотрами, %	43,3	31,0	41,8	43,4	45,0	53,5	59,7	70,0

* По данным Росстата по состоянию на 01.09.2019



НАЦИОНАЛЬНЫЙ ПРОЕКТ «ЗДРАВООХРАНЕНИЕ»

РЕГИОНАЛЬНЫЕ СОСТАВЛЯЮЩИЕ ФЕДЕРАЛЬНЫХ ПРОЕКТОВ

Развитие системы оказания первичной медико-санитарной помощи

Борьба с сердечно-сосудистыми заболеваниями

Борьба с онкологическими заболеваниями

Развитие детского здравоохранения, включая создание современной инфраструктуры оказания медицинской помощи детям

Обеспечение медицинских организаций системы здравоохранения квалифицированными кадрами

Методическое руководство национальными мед. исслед. центрами

Создание единого цифрового контура в здравоохранении (ЕГИСЗ)

Развитие экспорта медицинских услуг

РЕЗУЛЬТАТЫ



- обновление **11** фельдшерско-акушерских пунктов
- завершение капитального ремонта врачебной амбулатории
- отремонтировано **4** поликлиники, продолжение ремонтных работ в **11** отделениях
- внедрение основ бережливого производства, реализуется 245 проектов по улучшениям процессов в мед. учреждениях
- закуплено для помощи онкобольным **39** ед. дорогостоящего оборудования

КРУПНЫЕ ПРОЕКТЫ



- Проектирование и строительство детской поликлиники на 150 посещений в смену ГБУЗ СО «Сызранская центральная городская больница»
- Строительство детской поликлиники на 500 посещений в смену в г.о. Тольятти
- Реконструкция Самарской областной детской клинической больницы им. Н.Н.Ивановой со строительством корпуса на 200 коек
- Строительство детского инфекционного корпуса на 100 коек Самарской областной детской инфекционной больницы



НАЦИОНАЛЬНЫЙ ПРОЕКТ «КУЛЬТУРА»

Целевые показатели

Целевой показатель	Базовое значение 01.01.2018	Значение на 01.09.2019	Период, год					
			2019	2020	2021	2022	2023	2024
Увеличение на 15% числа посещений организаций культуры (%) <i>(нарастающим итогом)</i>	12 297,55 тыс. посещений	73,6 %	101	103	105	107	110	115
Увеличение числа обращений к цифровым ресурсам в сфере культуры в 5 раз <i>(нарастающим итогом)</i>	0,070 млн. обращений	75 % от годового плана	0,07	0,11	0,14	0,21	0,28	0,35



НАЦИОНАЛЬНЫЙ ПРОЕКТ «КУЛЬТУРА»

РЕГИОНАЛЬНЫЕ СОСТАВЛЯЮЩИЕ ФЕДЕРАЛЬНЫХ ПРОЕКТОВ

Культурная среда

Творческие люди

Цифровая культура

РЕЗУЛЬТАТЫ



- Планируется открыть к концу года:
9 модельных библиотек;
6 виртуальных концертных залов;
5 автоклубов «ГАЗон Next»;
3 кинозала.
- Поступление **55** пианино отечественного производства для музыкальных школ и училищ.

КРУПНЫЕ ПРОЕКТЫ К 2024 ГОДУ



- реновация Самарского историко-краеведческого музея имени П.В.Алабина;
- завершение третьего пускового комплекса театра «СамАрт»;
- **15** культурно-досуговых учреждений будут реконструированы, отремонтированы и построены в сельской местности.



НАЦИОНАЛЬНЫЙ ПРОЕКТ «ЖИЛЬЕ И ГОРОДСКАЯ СРЕДА»

Целевые показатели

Целевой показатель	Базовое значение 2018 г.	Значение на 01.10.2019	2019 г.	2020 г.	2021 г.	2022 г.	2023 г.	2024 г.
Увеличение объема жилищного строительства, млн. кв. метров	1,788	0,731	1,986	2,211	2,121	2,347	2,527	2,708
Ввод жилья в рамках мероприятия по стимулированию программ развития жилищного строительства субъектов РФ, млн. кв. м	0,59	0,085	0,573*					
Обеспеченность населения жильём, кв. м на чел.	25,6	Рассчитывается по итогам года	26,5	26,6	27,1	27,6	28,1	28,6
Срок получения разрешения на строительство и ввод объекта в эксплуатацию, рабочих дней	4,64	5	5	5	5	5	5	5
Срок проведения экспертизы проектной документации и результатов инженерных изысканий для объектов жилищного строительства, рабочих дней	45	Рассчитывается по итогам года	30	30	30	30	30	30

* В настоящее время ведется работа по заключению дополнительного соглашения с Минстроем России в связи с выбытием 1-ого объекта жилищного строительства. Планируемый объем ввода жилья к концу 2019 года – 562 тыс. кв. м.



НАЦИОНАЛЬНЫЙ ПРОЕКТ «ЖИЛЬЕ И ГОРОДСКАЯ СРЕДА»

РЕГИОНАЛЬНЫЕ СОСТАВЛЯЮЩИЕ ФЕДЕРАЛЬНЫХ ПРОЕКТОВ

Жилье

Формирование комфортной городской среды

Обеспечение устойчивого сокращения непригодного для проживания жилищного фонда

РЕЗУЛЬТАТЫ



- Заключены контракты на строительство **1 общеобразовательной школы, 3 детских садов, 8 дорог**
- ввод **562 тыс. кв. м** жилья к концу года
- расселение из аварийного и ветхого жилья к концу года **270 человек**
- благоустроены **140 общественных территорий и 280 дворов**

КРУПНЫЕ ПРОЕКТЫ



- Предусмотрено **1,2 млрд рублей** на благоустройство 1632 дворов и 624 общественных пространств.
- Свыше 340 тыс. кв м аварийного жилфонда должно быть расселено за 6 лет.
- Открытие школы на 1200 мест в пос. Мехзавод (г.о. Самара) к концу 2020 года
- Обеспечение автомобильными дорогами жилого района «Волгарь» (г.о. Самара).



НАЦИОНАЛЬНЫЙ ПРОЕКТ «ЭКОЛОГИЯ»

Целевые показатели

Целевой показатель	Базовое значение 2018 г.	Значение на 01.10.2019	2019 г.	2020 г.	2021 г.	2022 г.	2023 г.	2024 г.
Ликвидированы все выявленные на 01.01.2018 несанкционированные свалки в границах городов, шт.	0	0	0	0	0	0	2	4
Доля твердых коммунальных отходов, направленных на утилизацию, в общем объеме образованных твердых коммунальных отходов, %	3,8	Фактическое значение будет предоставлено в феврале 2020 года	3,8	3,9	4,5	8,8	9,8	11
Доля твердых коммунальных отходов, направленных на обработку, в общем объеме образованных твердых коммунальных отходов, %	37,6	Фактическое значение будет предоставлено в феврале 2020 года	37,6	39,1	46,3	100	100	100
Доля населения Самарской области, обеспеченного качественной питьевой водой из систем централизованного водоснабжения, %	84,2	85,7	82,4	84,4	84,8	85,7	87	89,6
Доля городского населения Самарской области, обеспеченного качественной питьевой водой из систем централизованного водоснабжения, %	90	88,67	90	90,2	91	92	94	96
Снижение объема отводимых в р. Волгу загрязненных сточных вод, км ³ в год	0,29	0,29	0,29	0,28	0,24	0,22	0,15	0,10
Отношение площади лесовосстановления и лесоразведения к площади вырубленных и погибших лесных насаждений, %	96,4	219,4	98,6	100	100	100	100	100



НАЦИОНАЛЬНЫЙ ПРОЕКТ «ЭКОЛОГИЯ»

РЕГИОНАЛЬНЫЕ СОСТАВЛЯЮЩИЕ ФЕДЕРАЛЬНЫХ ПРОЕКТОВ

Чистая страна

Чистая вода

Сохранение лесов

Строительство объектов по сортировке и переработке твердых коммунальных отходов

Оздоровление Волги

Сохранение уникальных водных объектов

РЕЗУЛЬТАТЫ В 2019 ГОДУ



- начато строительство (реконструкция) канализационных очистных сооружений на **5-ти** объектах (г. Самара, г. Сызрань, г. Октябрьск, г. Жигулевск, с. Богатырь)
- проектирование рекультивации **4-х** несанкционированных свалок (Тольятти, Октябрьск, Чапаевск), деградированных территорий в с. Рождествено
- ввод водопроводных сетей в с. Кандабулак Сергиевского района
- закупка новой лесопожарной и лесокультурной техники

РЕЗУЛЬТАТЫ К 2024 ГОДУ



- Ликвидация **4-х** несанкционированных свалок (Тольятти, Чапаевск, Октябрьск).
- **5,25** млн шт. выращенного посадочного материала лесных растений;
- р. Сызранка будет расчищена;
- **27** канализационных очистных сооружений и **23** объекта водоснабжения построены;
- ликвидированы **2** объекта накопленного экологического вреда;
- достигнут уровень **100** % обработки тверд. бытовых отходов;
- в **3** раза увеличена доля тверд. бытовых отходов, направленных на утилизацию.



НАЦИОНАЛЬНЫЙ ПРОЕКТ «БЕЗОПАСНЫЕ И КАЧЕСТВЕННЫЕ АВТОМОБИЛЬНЫЕ ДОРОГИ»

Целевые показатели

Целевой показатель	Базовое значение 2018 г.	Значение на 01.10.2019	2019 г.	2020 г.	2021 г.	2022 г.	2023 г.	2024 г.
Доля автомобильных дорог регионального значения Самарской области, соответствующих нормативным требованиям, %	28,4	30,9	30,9	33,2	36,5	39,5	42,3	42,7
Количество мест концентрации дорожно-транспортных происшествий (аварийно-опасных участков) на дорожной сети Самарской области, %	97	97,0	92	84	76	68	60	50
Количество погибших в дорожно-транспортных происшествиях на территории Самарской области на 100 тысяч населения, число погибших	10,8	6,4	10,9	10,08	9,02	7,74	5,91	3,43



НАЦИОНАЛЬНЫЙ ПРОЕКТ «БЕЗОПАСНЫЕ И КАЧЕСТВЕННЫЕ АВТОМОБИЛЬНЫЕ ДОРОГИ»

РЕГИОНАЛЬНЫЕ СОСТАВЛЯЮЩИЕ ФЕДЕРАЛЬНЫХ ПРОЕКТОВ

Дорожная сеть

Общесистемные меры развития дорожного хозяйства

Безопасность дорожного движения

РЕЗУЛЬТАТЫ



- Завершен ремонт на **187** объектах, в том числе:
 - на 61 дороге в Самаре общей протяженностью 60 км;
 - 29-х дорогах регионального значения общей протяженностью 179,8 км;
 - 97 объектах в Тольятти, из которых 15 улиц протяженностью 17,2 км.

КРУПНЫЕ ПРОЕКТЫ



1406 км автодорог регионального и местного значения планируется отремонтировать до 2024 года.

До 2024 года:

В 2 раза планируется снизить количество мест концентрации ДТП.

В 3,4 раза планируется снизить уровень смертности на дорогах.



СПАСИБО ЗА ВНИМАНИЕ!
